

[Info21:차세대 정보시스템 구축][1단계]

통합 ID 등록 매뉴얼



2018. 07. 16

정 보 처

인포21 시스템 주요 특징

Non-Active X 기반 표준 웹(HTML5) 환경!!

- ✓ 기존 종합정보시스템과 달리 사용자 PC에 설치되는 소프트웨어가 기본적으로 불필요.
(단, 공인인증서 로그인을 위한 모듈과 특정 사용자를 위한 모듈은 설치 필요)
- ✓ **HTML5 글로벌 표준을 준수하는 웹브라우저만 있으면 인포21 시스템 사용 가능.**
『 웹 표준을 지원하지 않는 **Internet Explore 9.0** 이하는 사용 불가
MS Internet Explore 구버전(IE8.0, IE9.0) 지원 중단 』

PC 환경 확인

아래 브라우저가 설치 되었는지 확인 (Internet Explorer 9 이하 사용 불가)

- ✓ Internet Explorer 10, 11, Edge
 - 그룹웨어, (구) 종합정보시스템을 많이 사용하는 사용자는 IE 11 사용 권장
- ✓ Google Chrome (구글 크롬) ➡ 인포21 시스템 사용에 최적화
- ✓ Mozilla Firefox (모질라 파이어폭스), Safari

- ※ 브라우저 사용 시 학교 사이트 (*.khu.ac.kr) 의 팝업 허용을 설정해 주시기 바랍니다.
- ※ 인포21 시스템은 PC화면 크기에 최적화 되어 있으므로 모바일 기기에서 사용에 불편할 수 있습니다.

접속 경로

학교 사이트 접속시에는 하단의 주소로 접속해 주시기 바랍니다.


<https://info21.khu.ac.kr>


- ✓ 최초 사용자인 경우에는 반드시 사용자 등록 절차를 진행해 주시기 바랍니다.
- ✓ 기존 종합정보시스템 사용자도 사용자 등록 과정은 필수입니다.
- ✓ 중앙도서관, KLAS 등 연계기관 시스템에 접속할 때는 (통합ID나 기존 사용하던 학번/사번)를 사용하시고 패스워드는 반드시 **통합ID의 패스워드**를 사용해야 합니다.

- ※ 통합ID: 개인별로 1개의 아이디를 보유하며, 기존 여러 개의 신분ID를 통합ID 하나로 사용 (사용자 등록 절차 필요)
- ※ 신분ID: 경희대학교에 등록된 (기존 종합정보시스템 로그인 방식인) 학번/사번을 의미 함

사용자 등록 – 로그인 화면


사용자 계정이 없는 경우, 로그인 화면의 “사용자 등록” 을 클릭합니다.

**경희대학교 인포21**
KYUNG HEE UNIVERSITY INFO21




경희대학교 통합로그인센터

통합 로그인 센터에 오신 것을 환영합니다.

**공인인증서 로그인**

공인인증서 등록 후 사용 할 수 있습니다.

 [공인인증서 안내](#)

아이디 로그인

로그인

☐ 아이디저장 [아이디 / 비밀번호 찾기](#) **[사용자 등록](#)**

사용자 등록 – 이용약관 동의

개인정보 수집 및 제공에 대한 이용약관에 동의합니다.

이용약관 동의

개인정보 수집/이용/제공에 대한 안내

☐ 모두 동의하기

약관 명	경희대학교 Info21시스템 및 종합정보시스템 이용약관
약관 내용	<div><div>■ 이용 약관</div><div>1. 경희대학교 Info21시스템, 종합정보시스템에 오신 걸 환영합니다. 2. 교내 구성원 1인당 1개의 ID를 생성할 수 있으며, ID 생성 시 본인의 학생(학부/대학원),직원,교원 등 신분예 따른 우선 순위를 부여할 수 있습니다. 3. 한 번의 가입을 통해 신분 변동에 관계없이 유연하게 사용 가능합니다. 4. 생성된 ID는 교내 주요 사이트(중앙도서관 등) 접속 시 통합 로그인 ID로 사용됩니다. 5. ID 생성을 위한 정보는 온라인상에서 유출되지 않도록 암호화 되어 전송됩니다.</div><div>■ 개인정보 수집 · 이용에 대한 동의</div><div>경희대학교가 취급하는 모든 개인정보는 관련 법령에 근거하거나 정보주체의 동의에 의하여 수집 · 보유 및 처리되고 있습니다. 경희대학교는 개인정보보호법 등 관련 법령의 규정에 따라 수집 · 보유 및 처리하는 개인정보를 공공의 업무의 적절한 수행과 경희대학교 구성원의 권익을 보호하기 위해 적법하게 취급할 것입니다. 이에 따라 개인정보가 안전하게 관리될 수 있도록 필요한 사항을 아래와 같이 처리하고 있습니다.</div></div>

☐ 위 사항을 충분히 이해 하였으며 이용 약관에 동의 합니다.(필수)

사용자 등록 – 본인인증

이용약관 동의 후 본인인증 방법을 선택합니다.

- ✓ 이메일 인증 : 입력한 신분ID의 시스템에 등록된 이메일로 본인 인증합니다.
- ✓ 휴대폰 인증 : 본인 명의의 휴대폰으로 본인 인증합니다.
- ✓ 신용카드 인증 : 본인 명의의 신용카드로 본인 인증합니다.
(BC카드, 신한카드, 현대카드, 삼성체크카드 사용 불가)
- ✓ 공인인증 : 공인인증서로 본인 인증합니다. -
(은행 / 신용카드 / 보험용 공인인증서 사용 불가)

본인 인증 방법 선택

타인의 개인정보를 도용하여 가입할 경우, 법적 제재를 받을 수 있습니다.

이메일 인증

내부 시스템에
등록된 이메일로
본인 인증 합니다.

인증하기

휴대폰 인증

본인 명의의
휴대폰으로
본인 인증 합니다.

인증하기

신용카드 인증

본인 명의의
신용카드로
본인 인증 합니다.

BC 카드, 신한카드, 현대카드,
삼성체크카드(신용카드 가능) 사용 불가

인증하기

공인인증

공인인증서로
본인 인증 합니다.

은행/신용카드/보험용 사용 불가

인증하기

사용자 등록 – 계정 및 신분 우선순위 입력

계정입력팝업


아이디	<input type="text" value="아이디를 입력하세요."/> <p> * 아이디는 4~15글자의 영문대문자, 영문대문자+숫자, 숫자+영문대문자 조합으로 사용해야 합니다. - 로그인시에는 소문자 입력이 가능(대소문자 구분을 하지 않음) </p> <p> * 아이디로 사용 불가능한 경우 - 숫자만 이용 (예: 1111, 12345) - 사번 또는 학번을 그대로 이용 </p>
비밀번호	<input type="text" value="아래 비밀번호 규칙을 참고하여 입력하세요."/> <p> * 비밀번호는 반드시 영문(대), 영문(소), 숫자, 특수문자를 2가지 이상 조합하여 10~20자로 사용해야 합니다. - 사용가능한 특수문자: `~!@#\$%^&*()-_+=~{ []{};:'"`,.< > / ? - 사용불가능한 문자: Space, 한글, 기호 등 </p> <p> * 비밀번호로 사용 불가능한 경우 - 3자 이상 연속되거나 반복되는 문자/숫자를 포함하는 경우 (예: 111, abc 등) - 개인 신상정보(ID, E-mail, 주민등록번호, 휴대폰번호, 집전화 3자리 이상 동일한 문자열) - 키보드상의 3자리 이상 연속된 문자열 (예: qwe, asd 등) </p>
비밀번호 확인	<input type="text" value="비밀번호를 다시 입력하세요."/>


- ✓ 사용할 아이디 및 비밀번호를 생성 규칙을 준수하여 입력합니다. (좌측)
- ✓ 신분 우선순위를 설정합니다. (아래)
- ✓ 2개 이상의 신분 (교원&직원 또는 직원&학생)을 가진 사용자의 경우, 최우선 순위 신분으로 로그인 됩니다.
- ✓ 아이디 규칙: 기존 학번/사번(신분ID) 사용 불가
- ✓ 패스워드 규칙: 기존 종합정보시스템 규칙과 동일

신분ID 우선순위 설정	신분ID	신분구분	학위	우선순위
	2017	학생		<div> <div>선택</div> <div>▼</div> </div>
				<div> <div>선택</div> <div>1</div> </div>

사용자 접속 – 로그인 화면


사용자 계정 생성 후, 로그인을 진행합니다.

**경희대학교 인포21**
KYUNG HEE UNIVERSITY INFO21




경희대학교 통합로그인센터

통합 로그인 센터에 오신 것을 환영합니다.

**공인인증서 로그인**

공인인증서 등록 후 사용 할 수 있습니다.

 [공인인증서 안내](#)

아이디 로그인

로그인

☐ 아이디저장 [아이디 / 비밀번호 찾기](#) [사용자 등록](#)